



Università degli Studi di Torino

Soddisfazione sulla valutazione della didattica

Anno accademico: 2014/2015

DIPARTIMENTO DI BIOTECNOLOGIE MOLECOLARI E SCIENZE PER LA SALUTE

Rapporto statistico relativo al Corso di Studi

LAUREA MAGISTRALE

BIOTECNOLOGIE MOLECOLARI

Numero moduli configurati in valutazione: 237

Numero moduli configurati in valutazione con valore statistico: 112

Numero moduli configurati in valutazione senza valore statistico: 125

Numero schede statisticamente valide: 715

(schede legate ai moduli con valore statistico e nelle quali gli studenti hanno dichiarato di avere frequentato nel 2014/2015)

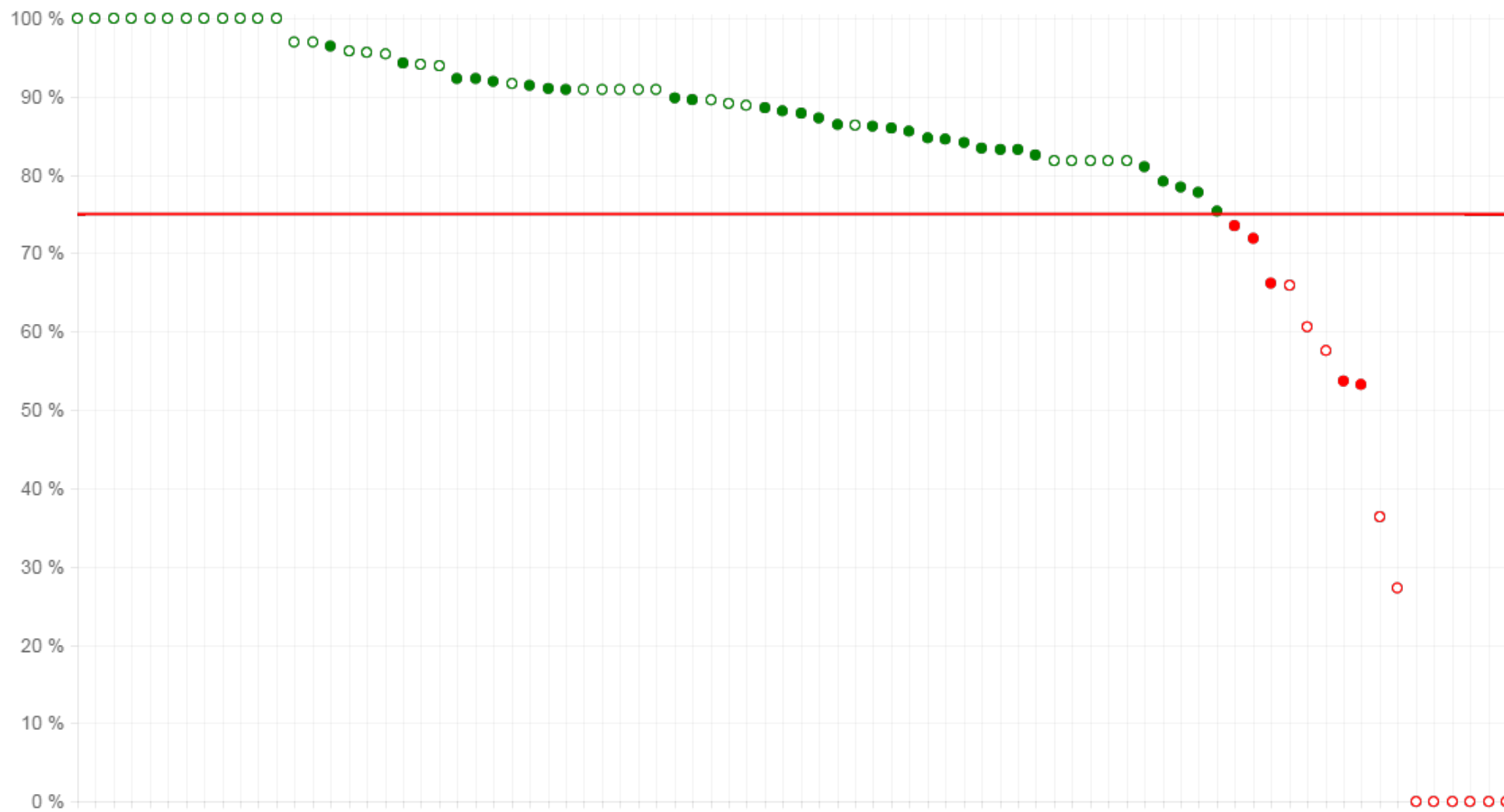
Tasso di risposta.

Numero moduli con percentuale del tasso di risposta inferiore al 75%: 16 (20.00%)

Numero moduli con percentuale del tasso di risposta uguale o superiore al 75%: 64 (80.00%)

- Percentuale di non astenuti inferiore al 75%
- Percentuale di non astenuti inferiore al 75% e con meno di 5 schede
- Percentuale di non astenuti uguale o superiore al 75%
- Percentuale di non astenuti uguale o superiore al 75% e con meno di 5 schede

X: insegnamenti elaborati (80) Y: tasso di risposta (%)



Le conoscenze preliminari possedute sono risultate sufficienti per la comprensione degli argomenti previsti nel programma d'esame?

Numero moduli con indice di soddisfazione sotto la soglia del 33.3%: 0 (0.00%)

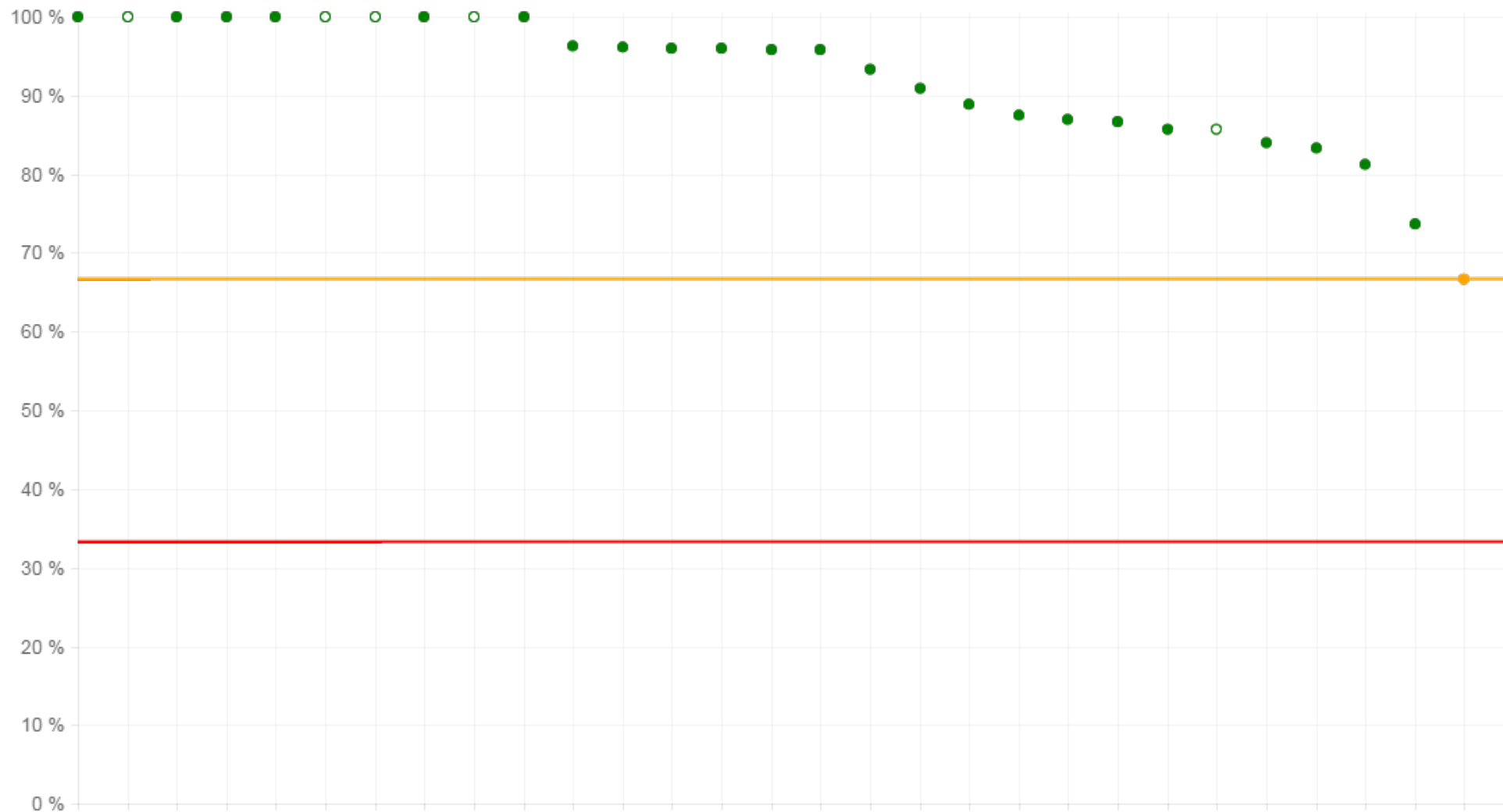
Numero moduli con indice di soddisfazione tra il 33.3% e il 66.7%: 2 (6.67%)

Numero moduli con indice di soddisfazione sopra la soglia del 66.7%: 28 (93.33%)

- Percentuale di soddisfazione inferiore al 33.3%
- Percentuale di soddisfazione inferiore al 33.3% e con numero schede tra 5 e 9
- Percentuale di soddisfazione compresa tra il 33.3% e il 66.7%
- Percentuale di soddisfazione compresa tra il 33.3% e il 66.7% e con numero schede tra 5 e 9
- Percentuale di soddisfazione superiore al 66.7%
- Percentuale di soddisfazione superiore al 66.7% e con numero schede tra 5 e 9

X: insegnamenti elaborati (30)

Y: Soddisfazione (%)



Il carico di studio dell'insegnamento è proporzionato ai crediti assegnati?

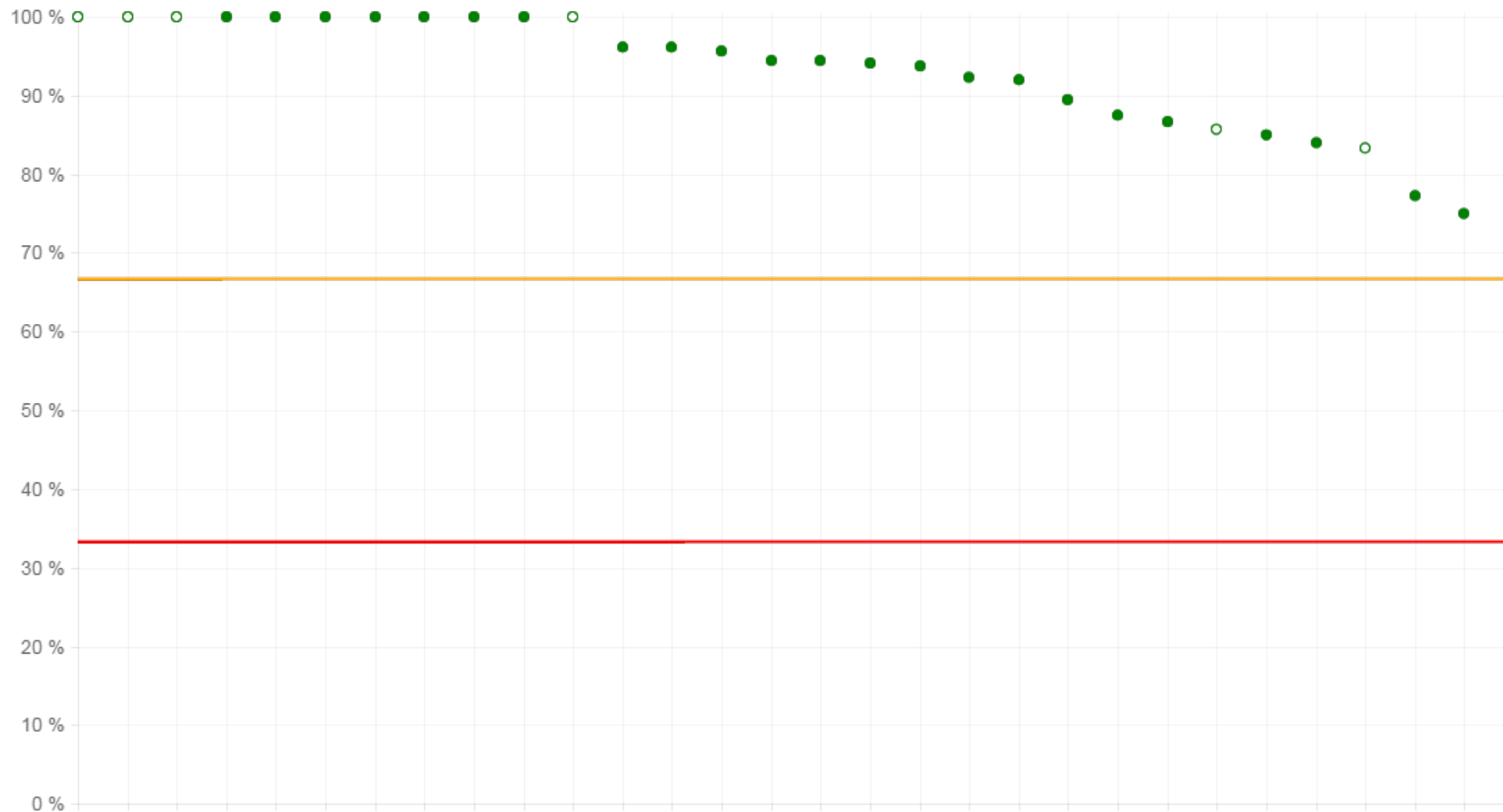
Numero moduli con indice di soddisfazione sotto la soglia del 33.3%: 0 (0.00%)

Numero moduli con indice di soddisfazione tra il 33.3% e il 66.7%: 1 (3.33%)

Numero moduli con indice di soddisfazione sopra la soglia del 66.7%: 29 (96.67%)

- Percentuale di soddisfazione inferiore al 33.3%
- Percentuale di soddisfazione inferiore al 33.3% e con numero schede tra 5 e 9
- Percentuale di soddisfazione compresa tra il 33.3% e il 66.7%
- Percentuale di soddisfazione compresa tra il 33.3% e il 66.7% e con numero schede tra 5 e 9
- Percentuale di soddisfazione superiore al 66.7%
- Percentuale di soddisfazione superiore al 66.7% e con numero schede tra 5 e 9

X: insegnamenti elaborati (30) Y: Soddisfazione (%)



Il materiale didattico (indicato e disponibile) è adeguato per lo studio della materia?

Numero moduli con indice di soddisfazione sotto la soglia del 33.3%: 1 (3.33%)

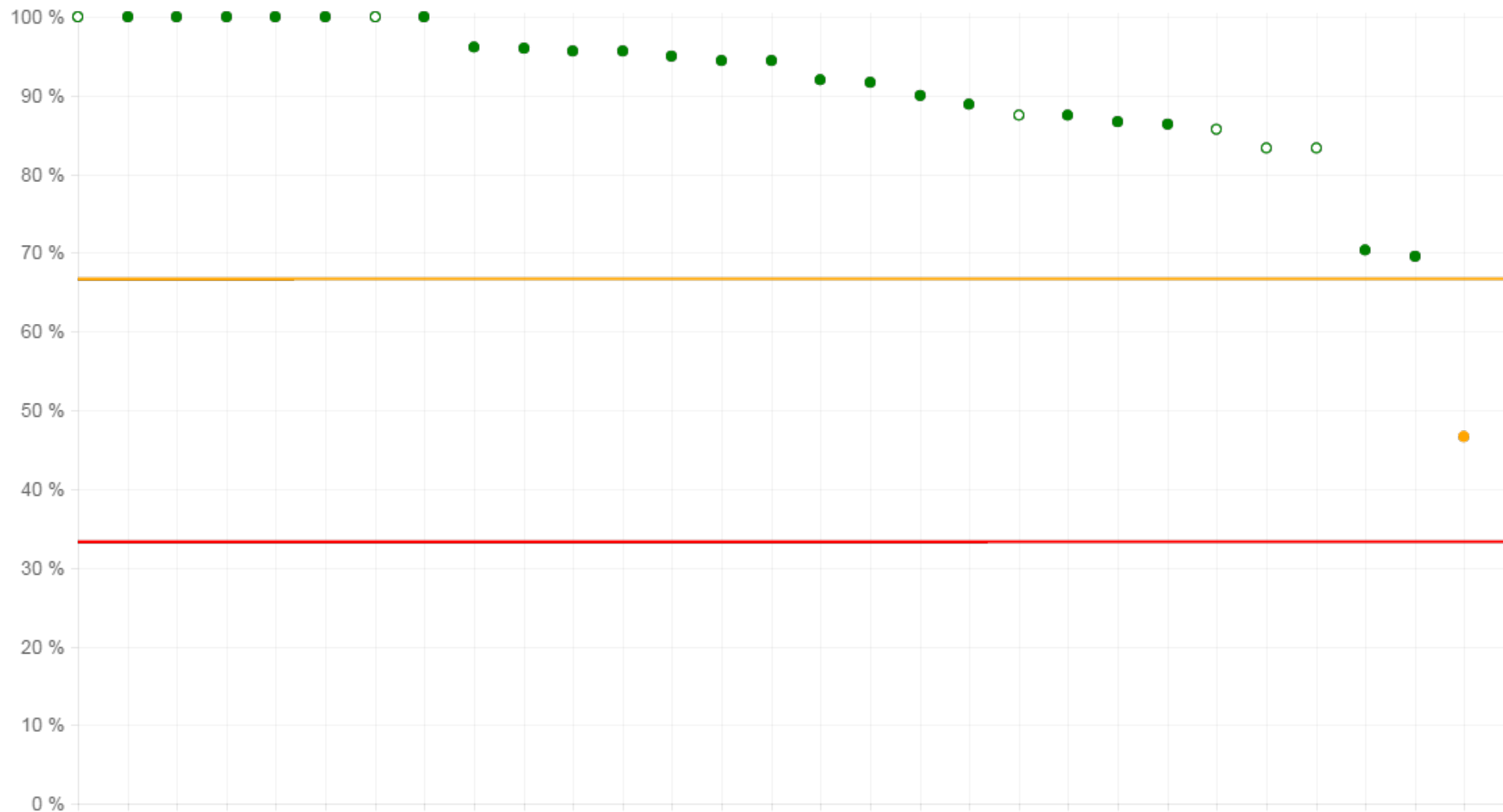
Numero moduli con indice di soddisfazione tra il 33.3% e il 66.7%: 1 (3.33%)

Numero moduli con indice di soddisfazione sopra la soglia del 66.7%: 28 (93.33%)

- Percentuale di soddisfazione inferiore al 33.3%
- Percentuale di soddisfazione inferiore al 33.3% e con numero schede tra 5 e 9
- Percentuale di soddisfazione compresa tra il 33.3% e il 66.7%
- Percentuale di soddisfazione compresa tra il 33.3% e il 66.7% e con numero schede tra 5 e 9
- Percentuale di soddisfazione superiore al 66.7%
- Percentuale di soddisfazione superiore al 66.7% e con numero schede tra 5 e 9

X: insegnamenti elaborati (30)

Y: Soddisfazione (%)



Le modalità d'esame sono state definite in modo chiaro?

Numero moduli con indice di soddisfazione sotto la soglia del 33.3%: 0 (0.00%)

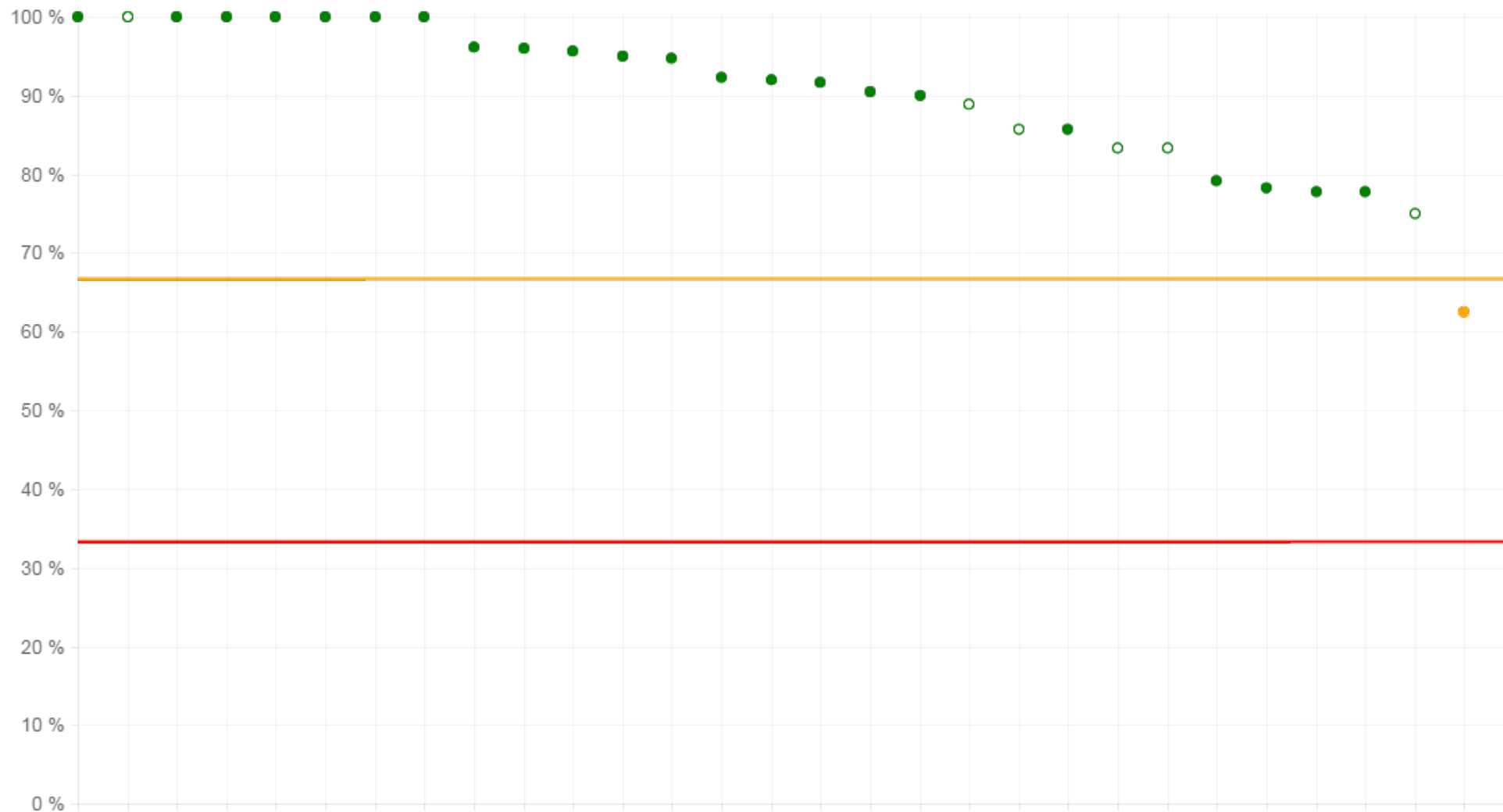
Numero moduli con indice di soddisfazione tra il 33.3% e il 66.7%: 2 (6.67%)

Numero moduli con indice di soddisfazione sopra la soglia del 66.7%: 28 (93.33%)

- Percentuale di soddisfazione inferiore al 33.3%
- Percentuale di soddisfazione inferiore al 33.3% e con numero schede tra 5 e 9
- Percentuale di soddisfazione compresa tra il 33.3% e il 66.7%
- Percentuale di soddisfazione compresa tra il 33.3% e il 66.7% e con numero schede tra 5 e 9
- Percentuale di soddisfazione superiore al 66.7%
- Percentuale di soddisfazione superiore al 66.7% e con numero schede tra 5 e 9

X: insegnamenti elaborati (30)

Y: Soddisfazione (%)



Gli orari di svolgimento di lezioni, esercitazioni e altre eventuali attività didattiche sono rispettati?


Numero moduli con indice di soddisfazione sotto la soglia del 33.3%: 0 (0.00%)

Numero moduli con indice di soddisfazione tra il 33.3% e il 66.7%: 0 (0.00%)

Numero moduli con indice di soddisfazione sopra la soglia del 66.7%: 30 (100.00%)

- Percentuale di soddisfazione inferiore al 33.3%
- Percentuale di soddisfazione inferiore al 33.3% e con numero schede tra 5 e 9
- Percentuale di soddisfazione compresa tra il 33.3% e il 66.7%
- Percentuale di soddisfazione compresa tra il 33.3% e il 66.7% e con numero schede tra 5 e 9
- Percentuale di soddisfazione superiore al 66.7%
- Percentuale di soddisfazione superiore al 66.7% e con numero schede tra 5 e 9

X: insegnamenti elaborati (30) Y: Soddisfazione (%)



Il docente stimola / motiva l'interesse verso la disciplina?

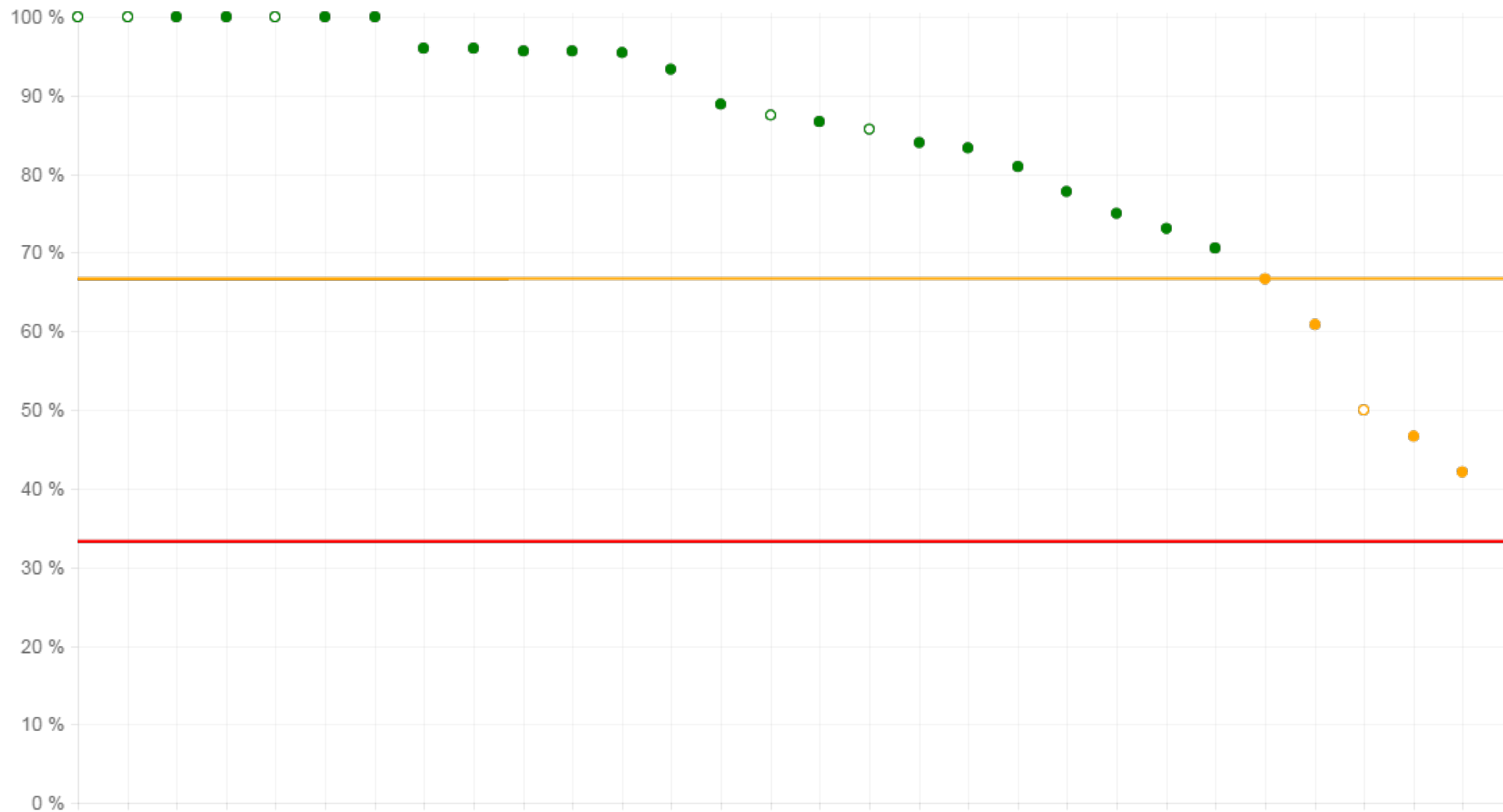
Numero moduli con indice di soddisfazione sotto la soglia del 33.3%: 1 (3.33%)

Numero moduli con indice di soddisfazione tra il 33.3% e il 66.7%: 5 (16.67%)

Numero moduli con indice di soddisfazione sopra la soglia del 66.7%: 24 (80.00%)

- Percentuale di soddisfazione inferiore al 33.3%
- Percentuale di soddisfazione inferiore al 33.3% e con numero schede tra 5 e 9
- Percentuale di soddisfazione compresa tra il 33.3% e il 66.7%
- Percentuale di soddisfazione compresa tra il 33.3% e il 66.7% e con numero schede tra 5 e 9
- Percentuale di soddisfazione superiore al 66.7%
- Percentuale di soddisfazione superiore al 66.7% e con numero schede tra 5 e 9

X: insegnamenti elaborati (30) Y: Soddisfazione (%)



Il docente espone gli argomenti in modo chiaro?

Numero moduli con indice di soddisfazione sotto la soglia del 33.3%: 0 (0.00%)

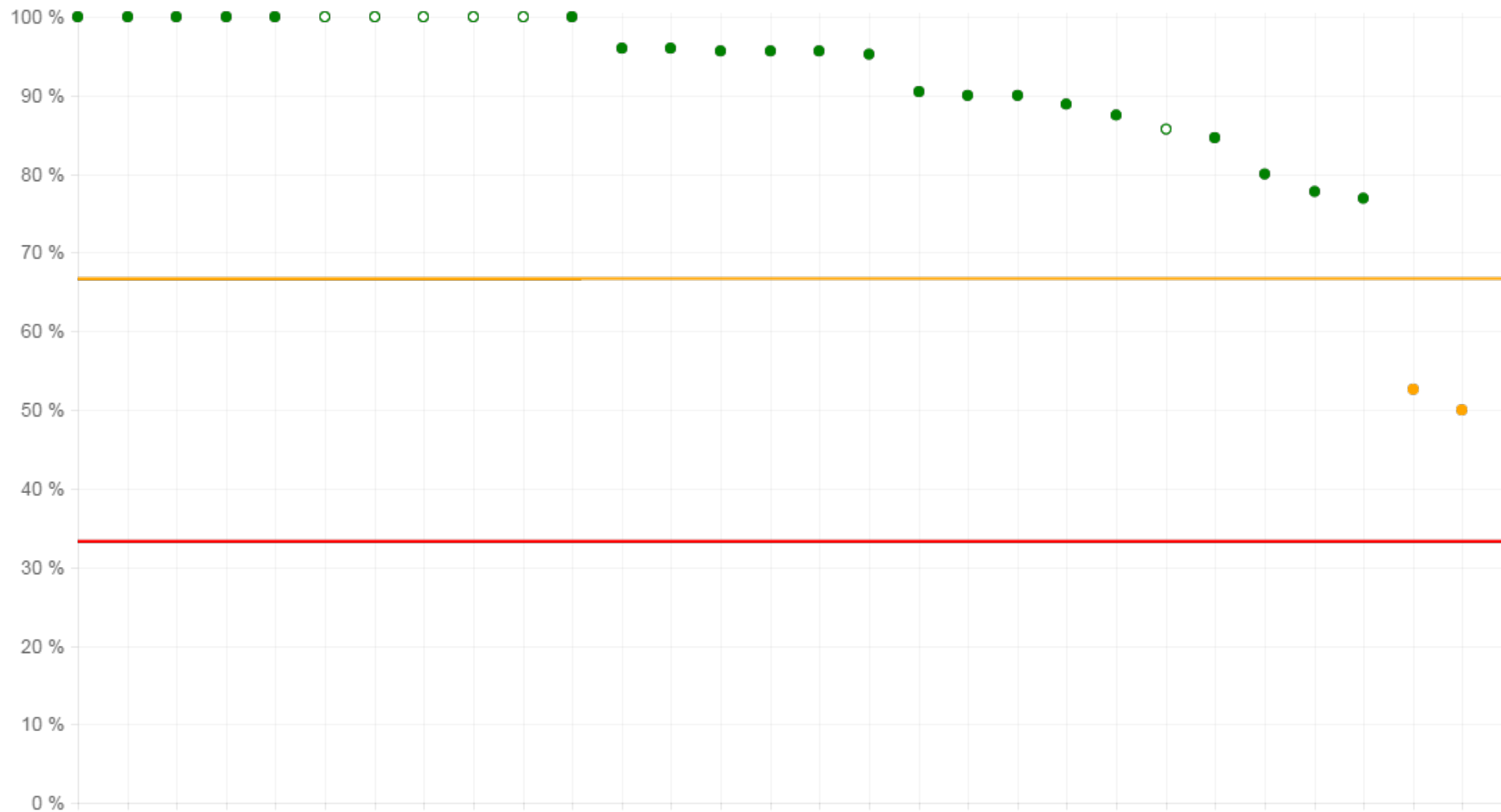
Numero moduli con indice di soddisfazione tra il 33.3% e il 66.7%: 3 (10.00%)

Numero moduli con indice di soddisfazione sopra la soglia del 66.7%: 27 (90.00%)

- Percentuale di soddisfazione inferiore al 33.3%
- Percentuale di soddisfazione inferiore al 33.3% e con numero schede tra 5 e 9
- Percentuale di soddisfazione compresa tra il 33.3% e il 66.7%
- Percentuale di soddisfazione compresa tra il 33.3% e il 66.7% e con numero schede tra 5 e 9
- Percentuale di soddisfazione superiore al 66.7%
- Percentuale di soddisfazione superiore al 66.7% e con numero schede tra 5 e 9

X: insegnamenti elaborati (30)

Y: Soddisfazione (%)



Le attività didattiche integrative (esercitazioni, tutorati, laboratori, etc...), ove esistenti, sono utili all'apprendimento della materia? (non compilare se non pertinente)

Numero moduli con indice di soddisfazione sotto la soglia del 33.3%: 1 (3.33%)

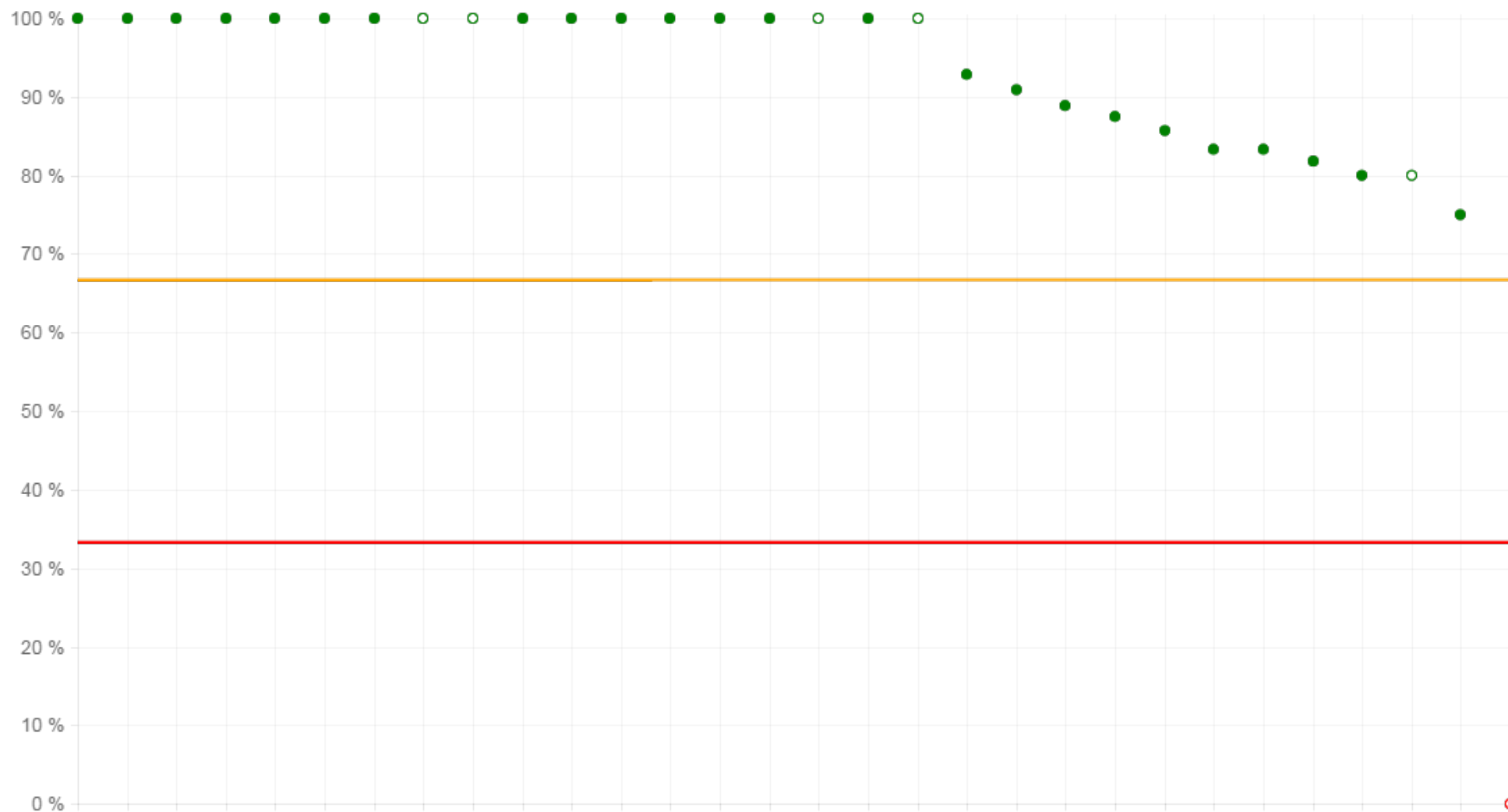
Numero moduli con indice di soddisfazione tra il 33.3% e il 66.7%: 0 (0.00%)

Numero moduli con indice di soddisfazione sopra la soglia del 66.7%: 29 (96.67%)

- Percentuale di soddisfazione inferiore al 33.3%
- Percentuale di soddisfazione inferiore al 33.3% e con numero schede tra 5 e 9
- Percentuale di soddisfazione compresa tra il 33.3% e il 66.7%
- Percentuale di soddisfazione compresa tra il 33.3% e il 66.7% e con numero schede tra 5 e 9
- Percentuale di soddisfazione superiore al 66.7%
- Percentuale di soddisfazione superiore al 66.7% e con numero schede tra 5 e 9

X: insegnamenti elaborati (30)

Y: Soddisfazione (%)



L'insegnamento è stato svolto in maniera coerente con quanto dichiarato sul sito Web del corso di studio?

Numero moduli con indice di soddisfazione sotto la soglia del 33.3%: 0 (0.00%)

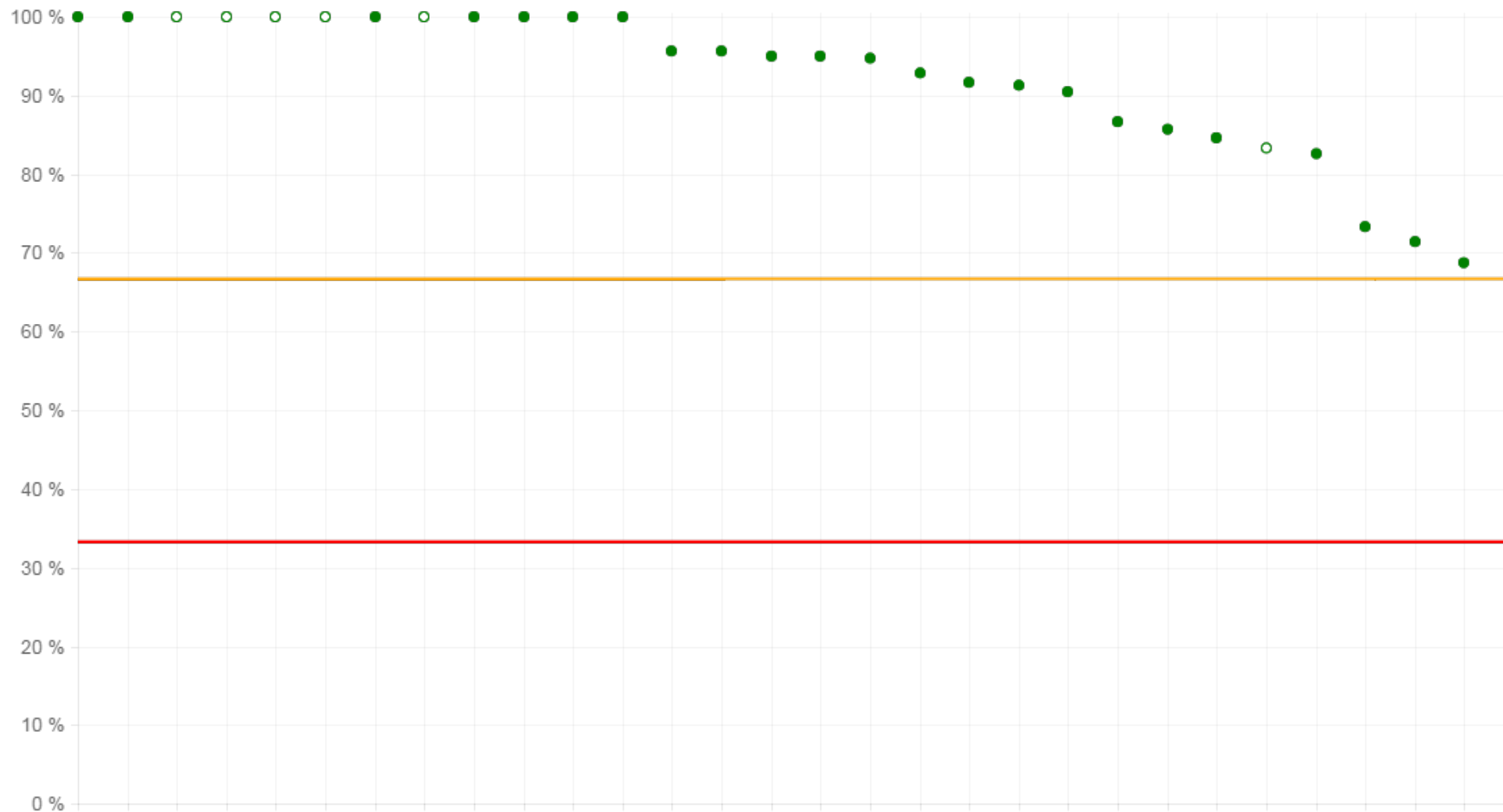
Numero moduli con indice di soddisfazione tra il 33.3% e il 66.7%: 1 (3.33%)

Numero moduli con indice di soddisfazione sopra la soglia del 66.7%: 29 (96.67%)

- Percentuale di soddisfazione inferiore al 33.3%
- Percentuale di soddisfazione inferiore al 33.3% e con numero schede tra 5 e 9
- Percentuale di soddisfazione compresa tra il 33.3% e il 66.7%
- Percentuale di soddisfazione compresa tra il 33.3% e il 66.7% e con numero schede tra 5 e 9
- Percentuale di soddisfazione superiore al 66.7%
- Percentuale di soddisfazione superiore al 66.7% e con numero schede tra 5 e 9

X: insegnamenti elaborati (30)

Y: Soddisfazione (%)



Il docente è reperibile per chiarimenti e spiegazioni?

Numero moduli con indice di soddisfazione sotto la soglia del 33.3%: 0 (0.00%)

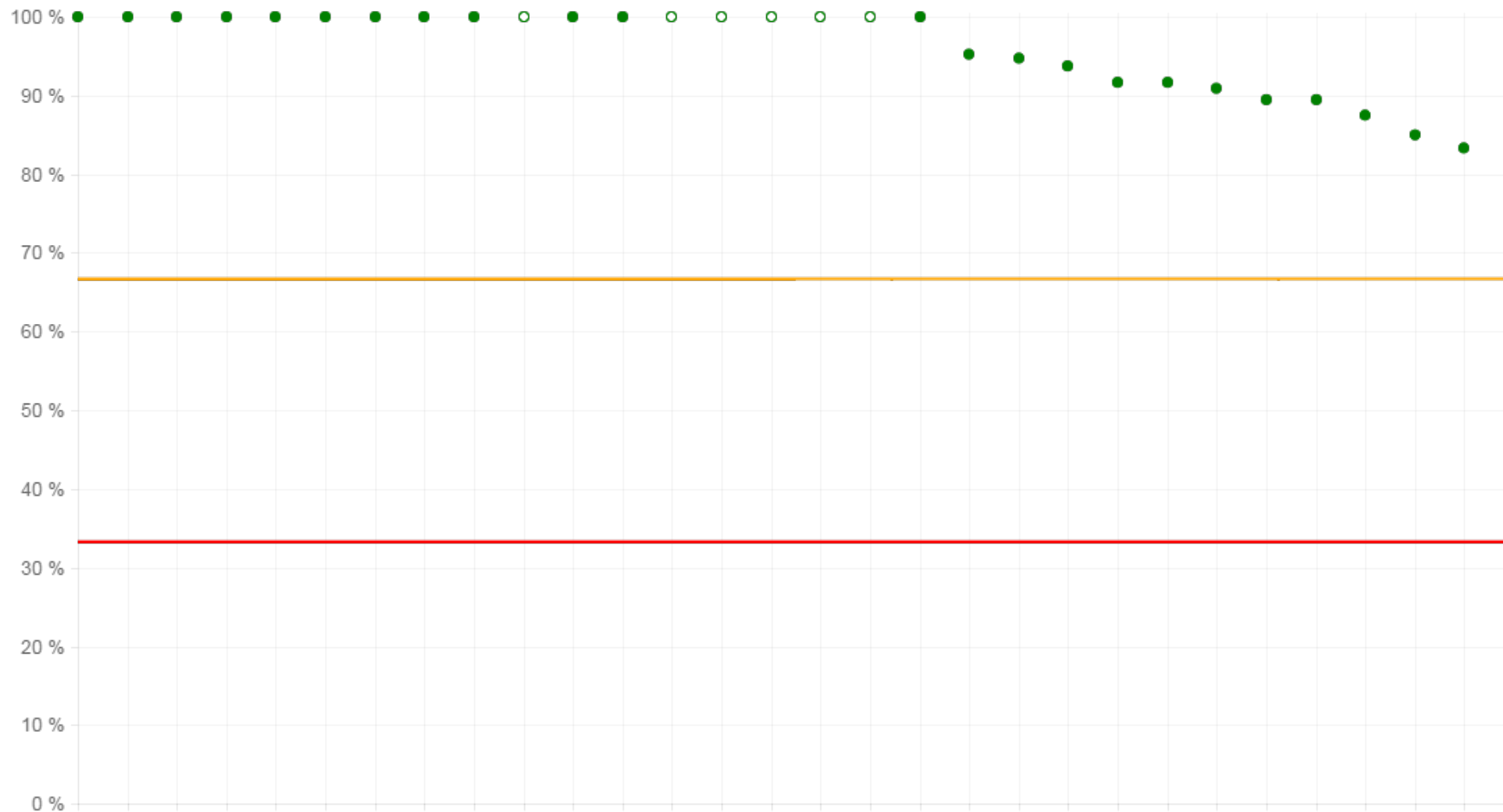
Numero moduli con indice di soddisfazione tra il 33.3% e il 66.7%: 0 (0.00%)

Numero moduli con indice di soddisfazione sopra la soglia del 66.7%: 30 (100.00%)

- Percentuale di soddisfazione inferiore al 33.3%
- Percentuale di soddisfazione inferiore al 33.3% e con numero schede tra 5 e 9
- Percentuale di soddisfazione compresa tra il 33.3% e il 66.7%
- Percentuale di soddisfazione compresa tra il 33.3% e il 66.7% e con numero schede tra 5 e 9
- Percentuale di soddisfazione superiore al 66.7%
- Percentuale di soddisfazione superiore al 66.7% e con numero schede tra 5 e 9

X: insegnamenti elaborati (30)

Y: Soddisfazione (%)



E' interessato/a agli argomenti trattati nell'insegnamento?

Numero moduli con indice di soddisfazione sotto la soglia del 33.3%: 0 (0.00%)

Numero moduli con indice di soddisfazione tra il 33.3% e il 66.7%: 2 (6.67%)

Numero moduli con indice di soddisfazione sopra la soglia del 66.7%: 28 (93.33%)

- Percentuale di soddisfazione inferiore al 33.3%
- Percentuale di soddisfazione inferiore al 33.3% e con numero schede tra 5 e 9
- Percentuale di soddisfazione compresa tra il 33.3% e il 66.7%
- Percentuale di soddisfazione compresa tra il 33.3% e il 66.7% e con numero schede tra 5 e 9
- Percentuale di soddisfazione superiore al 66.7%
- Percentuale di soddisfazione superiore al 66.7% e con numero schede tra 5 e 9

X: insegnamenti elaborati (30) Y: Soddisfazione (%)

